




ACCESSOIRES TERRASSE - BANDE BITUMINEUSE NOVLEK ROULEAU DE 80MM X 20 M POUR ENVIRON 12M2 DE TERRASSE



Description

Membrane étanche flexible composée d'une armature en polyester surfacée d'un bitume élastomère. Les 2 faces sont finies par un grésage de sable. Rouleau de 20 mètres linéaires = permet de protéger environ 8m² d'ossature pour terrasse (Sur la base de lambourdes espacées de 40 cm).

Informations complémentaires

Fabrication	Belgique
Titre court	ACCESSOIRES TERRASSE - BANDE BITUMINEUSE NÖVLEK ROULEAU DE 80MM X 20 M POUR ENVIRON 12M2 DE TERRASSE
Nom du profil	Bande Bitumineuse Növlek
Type de pose	Sur lambourdes
Mise en oeuvre	Selon DTU 51-4
Catégorie parente du produit	Aménagement Extérieur
Sous catégorie produit	Accessoires Terrasse
Unité de vente	Piece
Avantages du Produit	<ul style="list-style-type: none">• PROTECTION Protège les lambourdes contre les eaux de ruissèlement. Crée un joint d'étanchéité entre les lames et les lambourdes. Evite que l'eau ne reste piégée entre la lame et la lambourde ou pénètre dans les fissures des lambourdes. Evite les remontées d'humidité dans le bois• ACCOUSTIQUE Réduit de manière importante la résonance acoustique liée aux impacts sur le bois (bruits de pas, etc.). Réduit le grincement du bois.• CONFORT Procure un confort supplémentaire grâce à ses propriétés amortissantes.• ESTHETIQUE Rend les lambourdes et chevrons invisibles entre les lames.• RESISTANTE. Membrane de 1,9 mm d'épaisseur, indéchirable grâce à l'armature en polyester qui garantit son intégrité dimensionnelle ainsi qu'une parfaite surface de contact entre la lame et la lambourde. Résistante même par forte chaleur, contrairement à la majorité des bandes de protection, qui se déchirent ou perdent leur consistance sous l'effet de la chaleur, les rendant ainsi inefficaces. <p>CARACTERISTIQUES TECHNIQUES : Largeur de bande 8cm, Longueur 20m, Poids d'un rouleau: 3,70 kg.</p> <ul style="list-style-type: none">• MISE EN ŒUVRE SIMPLE. Quelques agrafes ou clous largement espacés suffisent à la maintenir en place avant de poser les lames. Sa relative rigidité lui permet de se placer naturellement en ligne sur la lambourde ce qui rend sa pose facile et rapide.
Domaine d'emploi	Bande bitumineuse pour protection des lambourdes, solives et chevrons, des terrasses à ossature bois. Rouleau de 20ml, soit environ 8m2 de terrasse, à raison d'un entraxe de lambourde de 40 cm. (Soit 2,50ml de lambourde au m2).
Fiche produit fournisseur	Bande Bitumineuse_Növlek_FR.pdf