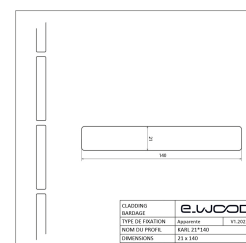




BARDAGE BOIS DOUGLAS CLASSE 3.2 SATURÉ NOIR ABSOLU - KARL 21*140*LONG.DISPONIBLE



Description

Bardage en Douglas. Avec son traitement de préservation sous-pression par autoclave, il offre une durabilité optimale. Sa finition saturateur Noir Absolu lui confère un cachet unique, résolument moderne.

Informations complémentaires

Fabrication	France
Fixation	Apparente
Titre court	BARDAGE DOUGLAS SATURÉ NOIR ABSOLU - KARL 21*140
Sens de la pose	Vertical
Essence / Matière	Douglas
Nom du profil	Karl
Nom Latin de l'essence	Pseudotsuga menziesii
Epaisseur (en mm)	21
Origines des essences	France
Largeur (en mm)	140
Qualité de bois	1-2
Type de pose	Claire Voie
Ecocertification	PEFC
Etat de surface	Raboté
Préservation	Classe 3.2
Finition extrémité	Coupe Equerre
Garanties de durabilité	10 ans
Finitions	Saturé
Coloris	Noir Absolu
Mise en oeuvre	Selon DTU 41-2
Catégorie parente du produit	Façade
Sous catégorie produit	Bardage
Garanties de durabilité	OUI
Ep*Larg (mm)	21*140
Longueur (m)	3.00 - 4.00

Libellé Espacement entre les lames	espacement entre lames en mm en projection verticale
Espacement entre les lames par défaut (mm)	10
Unité de vente	ml
Masse Volumique (en kg par m3)	550
Avantages du Produit	<ul style="list-style-type: none"> • Cette essence locale appréciée pour sa durabilité, présente néanmoins des nœuds étoiles importants, et peut-être sujet aux fendillements notamment en coloris noir qui capte davantage les rayons du soleil et donc la chaleur. • Garantie de 10 ans sur la préservation du bois. Le traitement autoclave sous pression est réalisé conformément à la norme en vigueur. Pour conserver le bénéfice de la garantie fabricant il convient de retraiter les coupes avec le traitement des coupes proposé sur le site E-Wood.
Domaine d'emploi	<p>Le bardage Karl est un revêtement de façade, pour constructions neuves, extensions, surélévations, ou rénovations. Ce bardage est un profilé raboté en parallélogramme sur les 4 faces avec angles chanfreinés. Il se pose en claire-voie, l'ombre entre chaque profilé créant ainsi une façade moderne. Il se pose à la verticale, avec un espacement entre dos de 10mm maximum en projection verticale, à l'aide de deux pointes ou vis inox par appui sur une ossature secondaire d'appui entraxe maximum 65 cm.</p>
Conseils d'entretien	<p>Douglas avec traitement de préservation Classe 3.2, revêtu d'une finition saturateur noir double couche, qui aura pour effet de protéger le bois et agira comme un retardateur de vieillissement. Cette finition saturateur haute performance sans garantie contractuelle sur le bon aspect, car dans le cas d'un claire-voie les fixations percent le film de finition en créant potentiellement des points d'entrée d'humidité dans le bois. On surveillera l'évolution de la façade pour au besoin, apporter une couche de rénovation à l'aide du même saturateur. Application aisée en une couche, sur support dépoussiéré et propre.</p>