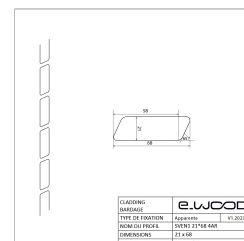




BARDAGE BOIS DOUGLAS ROSE DOUGLAS - SVEN1 21*68*LONG.DISPONIBLE



Description

Bardage en Douglas préservé rose douglas, il a donc été traité pour le protéger des attaques fongiques et des insectes.

Informations complémentaires

Fabrication	France
Fixation	Apparente
Titre court	BARDAGE DOUGLAS ROSE DOUGLAS - SVEN1 21*68
Sens de la pose	Horizontal, Vertical
Essence / Matière	Douglas
Nom du profil	Sven1
Nom Latin de l'essence	Pseudotsuga menziesii
Epaisseur (en mm)	21
Origines des essences	France
Largeur (en mm)	68
Qualité de bois	1-2
Type de pose	Claire Voie
Ecocertification	PEFC
Etat de surface	Raboté
Préservation	Sans préservation
Finition extrémité	Coupe Equerre
Garanties de durabilité	10 ans
Finitions	Sans finition
Coloris	Rose Douglas
Mise en oeuvre	Selon DTU 41-2
Catégorie parente du produit	Façade
Sous catégorie produit	Bardage
Garanties de durabilité	OUI
Ep*Larg (mm)	21*68
Longueur (m)	3.00 - 4.00
Libellé Espacement entre les lames	espacement entre lames en mm en projection verticale

Espacement entre les lames par défaut (mm)	10
Unité de vente	ml
Masse Volumique (en kg par m3)	550
Avantages du Produit	<ul style="list-style-type: none"> • Cette essence locale appréciée pour son veinage rouge à l'état naturel, présente néanmoins des nœuds étoiles importants et se révèle assez fendif dans le temps, lui conférant un aspect rustique. • Douglas classe 3.1 avec préservation Rose Douglas. • Garantie de 10 ans sur la préservation du bois. Le traitement autoclave sous pression est réalisé conformément à la norme en vigueur. Pour conserver le bénéfice de la garantie fabricant il convient de retraiter les coupes avec le traitement des coupes proposé sur le site E-Wood.
Domaine d'emploi	<p>Le bardage SVEN1 est un revêtement de façade, pour constructions neuves, extensions, surélévations, ou rénovations. Ce bardage est un profilé raboté en parallélogramme sur les 4 faces avec angles chanfreinés. Il se pose en claire-voie, l'ombre entre chaque profilé créant ainsi une façade moderne. Il se pose à l'horizontale, avec un espacement entre dos de 10 mm maximum en projection verticale, à l'aide de deux pointes inox par appui sur une ossature secondaire d'appui entraxe maximum 65 cm.</p>
Conseils d'entretien	<p>Douglas avec traitement de préservation Classe 3.2 coloris Rose Douglas. La couleur du bois à l'issue du cycle de traitement est donc d'un rose rougâtre plus soutenu qu'un Douglas non traité, puisqu'il vient teinter les parties aubieuses claires. Cette couleur évoluera alors normalement dans le temps en tendant au bout des quelques années vers une teinte grise. Pour préserver son esthétique originelle, il est conseillé d'attendre 1 an après la pose pour appliquer sur bois sec une finition saturateur qui aura pour effet de nourrir le bois et agira comme un retardateur de vieillissement.</p>