
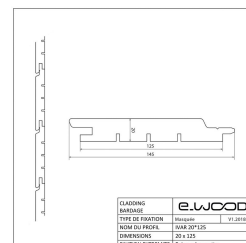



## BARDAGE BOIS EPICÉA CLASSE 3.1 BRUN - IVAR 20\*125\*4500



## Description

---

Bardage en Epicéa de scandinavie. Issu de forêts au climat rigoureux, cette essence aussi dénommée Epicéa du nord, est un bois à croissance lente, qui présente un fil droit, et un grain fin et régulier. D'une bonne stabilité dimensionnelle, il est durable jusqu'à 50 ans s'il a été préservé en classe 3.1, et s'il est recouvert d'une finition entretenue.

## Informations complémentaires

Fabrication	France
Fixation	Masquée
Titre court	BARDAGE EPICÉA BRUN - IVAR 20*125*4500
Sens de la pose	Horizontal, Vertical
Essence / Matière	Epicéa
Nom du profil	Ivar
Nom Latin de l'essence	Picea Abies
Epaisseur (en mm)	20
Origines des essences	Scandinavie et Russie
Largeur (en mm)	125
Qualité de bois	AB / Sawfalling
Type de pose	Emboitement
Ecocertification	PEFC
Etat de surface	Raboté
Préservation	Classe 3.1
Finition extrémité	Rainure languette
Garanties de durabilité	10 ans
Finitions	Sans finition
Coloris	Brun
Mise en oeuvre	Selon DTU 41-2
Catégorie parente du produit	Façade
Sous catégorie produit	Bardage
Garanties de durabilité	OUI
Ep*Larg (mm)	20*125
Longueur (m)	4.50
Unité de vente	m <sup>2</sup>

Masse Volumique (en kg par m3)	450
Certification Préservation	OUI
Certification Préservation	OUI
Avantages du Produit	<ul style="list-style-type: none"> <li>• Solution authentique et économique.</li> <li>• Bardage massif, esthétique et résistant.</li> <li>• Epicéa Préservé Classe 3.1 par autoclave sous pression. Certifié CTB B+.</li> <li>• Garantie de 10 ans sur la préservation du bois.</li> </ul>
Domaine d'emploi	<p>Le bardage Ivar est un revêtement de façade, pour constructions neuves, extensions, surélévations, ou rénovations. Idéal pour une isolation thermique par l'extérieur (ITE). Ce bardage présente un design classic, avec son profil aux lignes fluides, il rythme la façade tout en favorisant un parfait écoulement de l'eau de pluie. Conçu pour une pose aisée par emboîtement, il est rainure-languette pour une finition parfaite. Il se pose à l'horizontale en fixation masquée à l'aide d'une seule pointe inox dans la ligne de clouage spécialement conçue à cet effet.</p>
Conseils d'entretien	<p>Un an après la mise en œuvre, appliquer sur bois sec, un saturateur ayant pour effet de nourrir et de doter le bois d'une protection contre le grisaillement.</p>